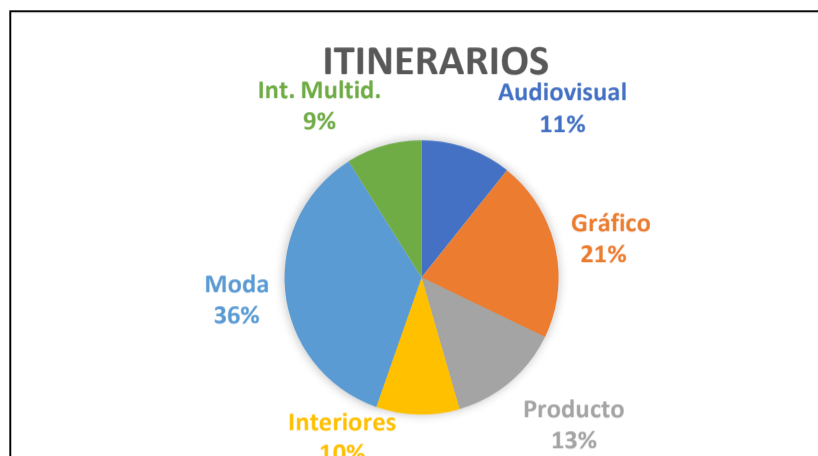


Hemos recibido 112 respuestas de las promociones de 2018 y anteriores

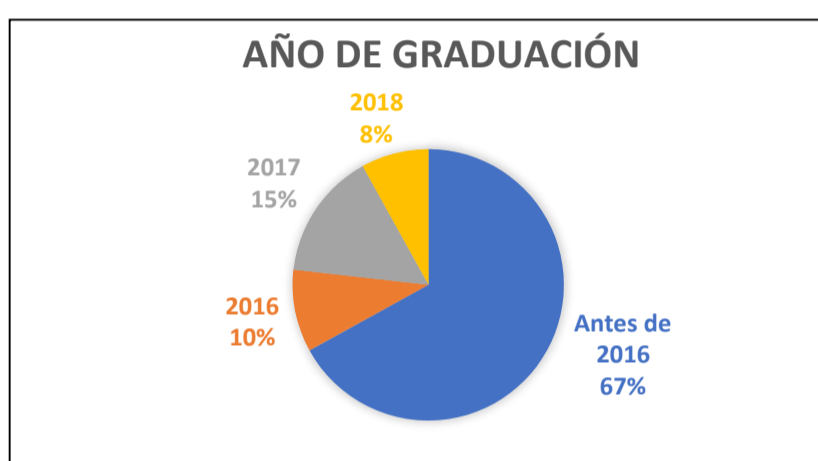
Itinerarios

Itinerarios	%	Cantidad
Audiovisual	10,7%	12
Gráfico	21,4%	24
Producto	13,4%	15
Interiores	9,8%	11
Moda	35,7%	40
Int. Multidisciplinar	8,9%	10
TOTALES	100,0%	112



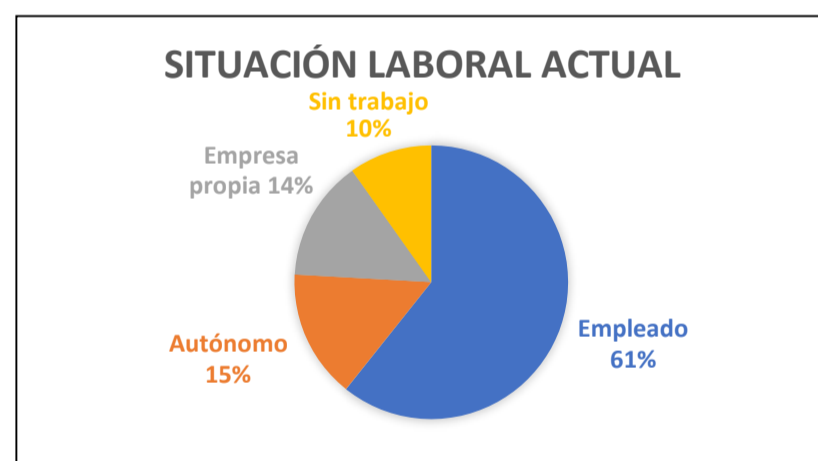
Año de graduación

Año	%	Cantidad
Antes de 2016	67,0%	75
2016	9,8%	11
2017	15,2%	17
2018	8,0%	9
TOTALES	100,0%	112



Situación laboral actual

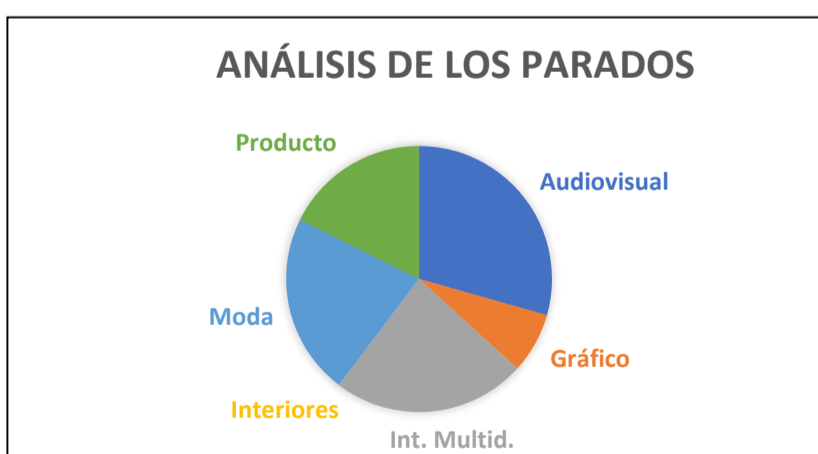
Situación	%	Cantidad
Empleado	60,7%	68
Autónomo	15,2%	17
Empresa propia	14,3%	16
Sin trabajo	9,8%	11
TOTALES	100,0%	112



Teniendo en cuenta que el 96,4% han encontrado trabajo antes de 3 años, se deduce que el 9,8% actual de paro es un incremento posterior debido a la crisis económica actual.

Análisis de los parados

Por itinerario	% relat.	Cantidad
Audiovisual	16,7%	2
Gráfico	4,2%	1
Int. Multid.	13,3%	2
Interiores	0,0%	0
Moda	12,5%	5
Producto	10,0%	1
TOTALES	9,8%	11



Tiempo para encontrar el 1r trabajo

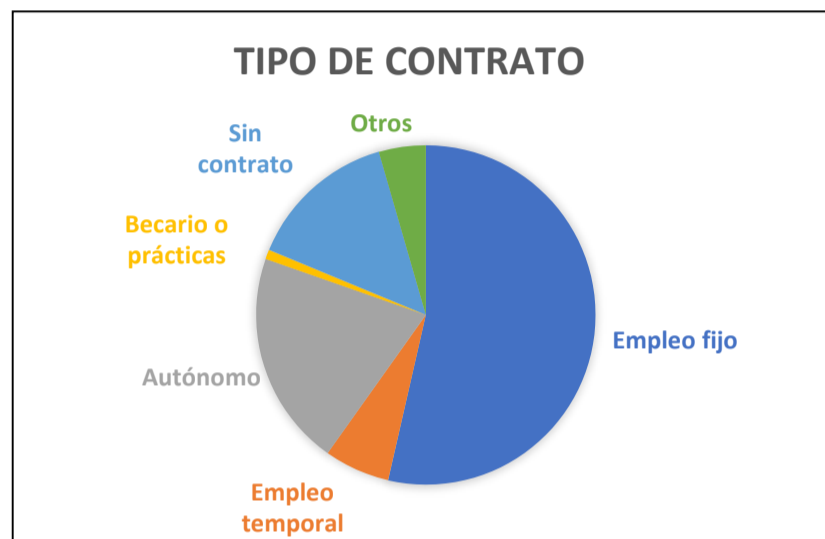
Período	%	Cantidad	Acum.
Trabajaba mientras estudiaba	25,0%	28	
Me quedé en la empresa de prácticas	8,0%	9	33,0%
Menos de un mes	18,8%	21	51,8%
Menos de 6 meses	16,1%	18	82,1%
Menos de 1 año	14,3%	16	96,4%
Antes de 3 años	14,3%	16	
No he tenido empleo	3,6%	4	
TOTALES	100,0%	112	



El 33% de los graduados acaban la carrera colocados. Un 51,8% encuentran trabajo menos de un mes después de acabar. Antes del primer año, un 82,1% está ocupado, y pasados 3 años solo siguen sin trabajo (por causas pendientes de analizar) el 3,6%.

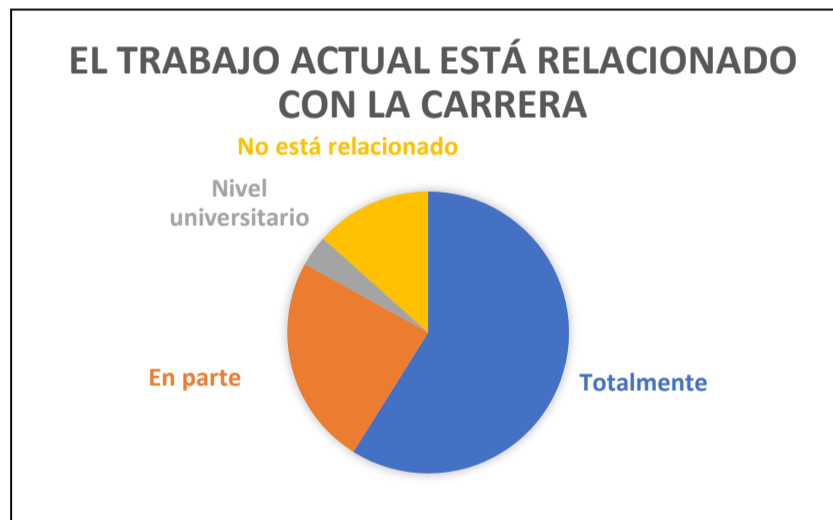
Tipo de contrato

Contrato	%	Cantidad
Empleo fijo	53,6%	60
Empleo temporal	6,3%	7
Autónomo	20,5%	23
Becario o prácticas	0,9%	1
Sin contrato	14,3%	16
Otros	4,5%	5
TOTALES	100,0%	112



El trabajo actual está relacionado con la carrera

Está relacionado	%	Cantidad	Acum.
Totalmente	58,9%	66	
En parte	24,1%	27	83,0%
Nivel universitario	3,6%	4	
No está relacionado	13,4%	15	
TOTALES	100,0%	112	



¿Sigues en tu 1r trabajo?

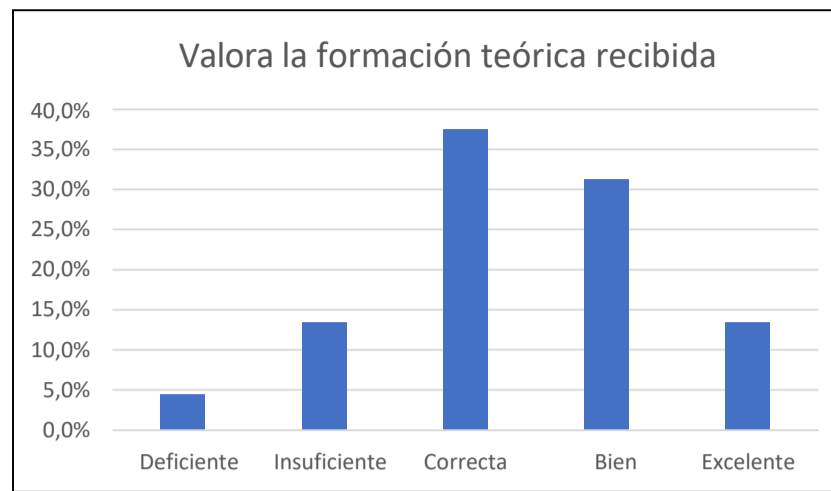
¿Sigues?	%	Cantidad
SÍ	45,5%	51
No	54,5%	61
TOTALES	100,0%	112



Es muy destacable la gran facilidad de cambio de ocupación que la carrera proporciona y que demuestra la gran demanda existente de profesionales del diseño.

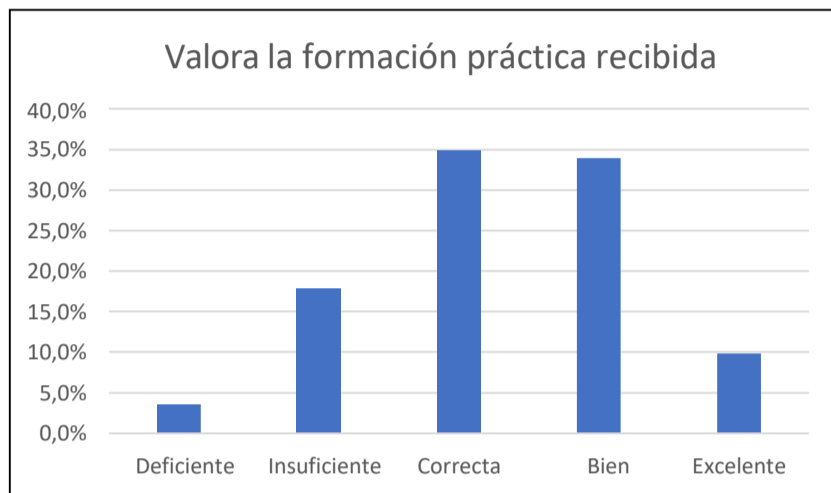
Valora la formación teórica recibida

Valoración	%	Cantidad
Deficiente	4,5%	5
Insuficiente	13,4%	15
Correcta	37,5%	42
Bien	31,3%	35
Excelente	13,4%	15
TOTALES	100,0%	112



Valora la formación práctica recibida

Valoración	%	Cantidad
Deficiente	3,6%	4
Insuficiente	17,9%	20
Correcta	34,8%	39
Bien	33,9%	38
Excelente	9,8%	11
TOTALS	100,0%	112



¿Cómo encontraste tu 1r trabajo?

Medio	%	Cantidad
Ya trabajaba durante la carrera	12,5%	14
Empresa en la que hice las prácticas	14,3%	16
Anuncios	19,6%	22
Contactos personales	18,8%	21
Apoyo de ESDI	9,8%	11
SOC/INEM	0,9%	1
Emprendimiento propio	12,5%	14
Otros	11,6%	13
TOTALES	100,0%	112



Vinculación del trabajo actual con el diseño

Vínculo con diseño	%	Cantidad
Director de Diseño	12,5%	14
Diseñador de mi especialidad	40,2%	45
Diseñador de otra especialidad	8,0%	9
Vínculo indirecto con el diseño	24,1%	27
No vinculado al diseño	12,5%	14
Otros	2,7%	3
TOTALS	100,0%	112

